

PROFI

EUROPE

V.01/2020/PL





O firmie	4
Odkurzacze na sucho	6
Odkurzacze kominkowe	19
Odkurzacze na sucho i mokro	20
Odkurzacze piorące	26
Elektroszczotka	32
Odkurzacze przemysłowe	34
Odkurzacze przemysłowe - dwusilnikowe	42
Odkurzacze centralne	44
Odkurzacze na stacje benzynowe	46
Akcesoria	48



PROFI
EUROPE

Jesteśmy specjalistami od odkurzaczy. Wywodzimy się ze znanej i cenionej marki Zelmer - jednej z najbardziej znanych polskich firm. Tworzyliśmy ją przez kilkadziesiąt lat. Za nami więc wiele doświadczeń: zaczynaliśmy od nieskomplikowanych przedsięwzięć, a dziś jesteśmy w stanie zbudować każdy rodzaj odkurzacza, nawet o najbardziej wyśrubowanych parametrach.



WŁASNE KONSTRUKCJE EFEKT PRACY NAJBARDZIEJ DOŚWIADCZONYCH INŻYNIERÓW

Konstrukcja naszych odkurzaczy ma za zadanie uzyskać jak najlepsze parametry ich pracy przy zastosowanych podzespołach. Staramy się tworzyć urządzenia tak ciche i ekonomiczne, jak to tylko możliwe. Zależy nam na tym, by użytkownik nie odczuwał dyskomfortu podczas pracy, otoczenie nie było niepotrzebnie zakłócanie, a ilość zużywanej energii możliwie jak najmniejsza.

POLSKA KONSTRUKCJA NAJLEPSZE EUROPEJSKIE KOMPONENTY

W każdym naszym odkurzaczu poszczególne jego części dobierane są ze względu na bardzo specyficzne przeznaczenie lub miejsce użytkowania. Funkcja decyduje o typie filtra oraz silnika. Współpracujemy od lat z najlepszymi producentami mocnych i energooszczędnych silników, filtrów oraz innych części.

WŁASNE PATENTY W DZIEDZINIE FILTROWANIA POWIETRZA

Mamy własne patenty, szczególnie w dziedzinie filtrowania powietrza. Nasze filtry skutecznie wyłapują drobiny, nie zmniejszając efektywności sprzątania nawet w trakcie najtrudniejszych zadań i wytrzymują wiele lat pracy. Dopasowywane są do silników w taki sposób, by jak najlepiej wykorzystać parametry obu podzespołów, a odkurzacz pracował w sposób ciągły i nic nie zakłócało jego działania. To dzięki temu sprzątanie odbywa się efektywnie, nawet przy najtrudniejszych zabrudzeniach oraz najbardziej pyłących materiałach.

SKUTECZNOŚĆ I NIEZAWODNOŚĆ GWARANTOWANA NA LATA UŻYTKOWANIA

Kiedy mówimy, że nasze odkurzacze są bezawaryjne mamy na myśli nie tylko to, że zależy nam na długotrwałej eksploatacji przez naszych klientów, ale również to, że nikt inny w naszej branży nie daje tak długiej gwarancji na swoje urządzenia. Nasze odkurzacze centralne objęte są 11-letnią gwarancją, a profesjonalne 5-cio letnią.





**ODKURZACZE
NA SUCHO**

Profi 1.2.1



Ekonomiczna wersja odkurzacza ze zwijaczem kabla.

- Stała siła ssania.
- Dostępne kolory detali: limonka, czerwony, popielaty.
- Bezawaryjny.

Profi 1.2 LUX



Odkurzaczy wyposażony w ulepszony, ergonomiczny uchwyt i zmienione gniazdo węża ssącego.

- Wygodny w przenoszeniu.
- Dostępne kolory detali: limonka, czerwony, popielaty.

Profi 1.2 E



Ta wersja posiada gniazdo na elektro-szczotkę.

- Maksymalna efektywność sprzątania.
- Elektro-szczotka napędzana własnym silnikiem.
- Dostępne kolory detali: limonka, czerwony, popielaty.

		PROFI 1.2	PROFI 1.2.1	PROFI 1.2 LUX	PROFI 1.2 E
Moc maksymalna P_{max}	[W]	1040 / 1500	1040 / 1500	1040 / 1500	1040 / 1500
Silnik o podwyższonej żywotności		+	+	+	+
Klasa filtra		EPA10 / HEPA13	EPA10 / HEPA13	EPA10 / HEPA13	EPA10 / HEPA13
Podciśnienie	[kPa]	27 / 29	27 / 29	27 / 29	27 / 29
Elektroniczna kontrola siły ssania		+	-	+	+
Praktyczna pozycja parking		+	+	+	+
Poziom hałasu	[dB]	67	67	67	67
Gniazdo na elektroszczotkę		opcja	opcja	brak	+
Pojemność worka	[l]	10	10	10	10
Długość przewodu zasilającego	[m]	15	15	15	15
Zasięg pracy	[m]	19	19	19	19
System zwijania przewodu zasilającego		ręczny zwijacz	ręczny zwijacz	ręczny zwijacz	ręczny zwijacz
Gumowa opaska chroniąca meble przed obijaniem		+	+	+	+
Koła jezdne z bieżnią gumową nierysujące podłogę		+	+	+	+
Zbiornik odporny na uderzenia		Metal	Metal	Metal	Metal
Długość Węża	[m]	2,8	2,8	2,8	2,8
Możliwość sterowania podciśnienia z węża		+	+	+	+
Waga	[kg]	7,0	7,0	7,0	7,0
Wymiary [dł. x szer. x wys.]	[cm]	42 x 35 x 32	42 x 35 x 32	42 x 35 x 32	42 x 35 x 32

ODKURZACZ PROFI 1.2

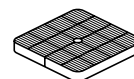
Polski profesjonalny odkurzacz workowy do sprzątania na sucho dużych powierzchni. Ręczny 15-metrowy zwijacz przewodu ułatwia rozpoczęcie i zakończenie pracy.

Podstawowe wyposażenie odkurzacza to:

- 3 ssawki małe: szczelinowa, do tapicerki i okrągła z włosiem
- wąż 2,8 m,
- 2 rury metalowe,
- 2 worki papierowe,
- ssawko-szczotka uniwersalna.

Dodatkowe informacje:

- Nadruk
- Naklejka na pokrywie
- Uchwyt wyposażenia



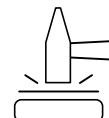
Filtr
EPA10 / HEPA 13



Regulacja mocy
odkurzacza



Ręczny
zwijacz 15m



Ponadprzeciętna
trwałość

■ Duży metalowy zbiornik odporny na uderzenia.

■ Koła z gumową bieżnią nierysujące podłoga oraz tożyskowane przednie koła zapewniają komfort pracy.

■ 15-metrowy przewód zasilający (zasięg pracy do 19 mb z jednego gniazdka) wygodny półautomatyczny zwijacz.

■ Silnik Ametek ECO zapewnia bardzo dużą siłę ssania przy niewielkim zużyciu energii.

■ Możliwość pracy odkurzacza w pozycji pionowej – ustawienie odkurzacza na stopniu schodów i swobodne ich odkurzanie.

■ Metalowe ośki dwóch kółek tylnych oraz tworzywa odporne na uderzenia czynią PROFI 1.2 bezawaryjnym.

■ Duże 10-litrowe worki
- niskie koszty eksploatacji.



Profi 1.1



15-metrowy odłączany przewód zasilający pozwala na wymianę bez konieczności serwisowania.

- Do pracy w trudnych warunkach.
- Zasięg pracy do 19mb.

Profi 3



Odkurzacz profesjonalny wyposażony w automatyczny zwijacz przewodu.

- Krótszy, ale automatycznie zwijany przewód.
- Doskonale sprawdzi się w warunkach domowych.

Profi 1 LUX



Wygodne rozwiązanie z ergonomicznym uchwytem i schowkiem na przewód zasilający w pokrywie.

- Filtracja EPA10/HEPA13
- Łatwość przenoszenia i przechowywania

		PROFI 1.1	PROFI 1	PROFI 3	PROFI 1 LUX
Moc maksymalna P_{max}	[w]	1040 / 1500	1040 / 1500	1040 / 1500	1040 / 1500
Silnik o podwyższonej żywotności		+	+	+	+
Filtr EPA do skutecznej filtracji		opcja	opcja	+	+
Podciśnienie	[kPa]	27 / 29	27 / 29	27 / 29	27 / 29
Praktyczna pozycja parking		+	+	+	+
Poziom hałasu	[dB]	67	67	67	67
Gniazdo na elektroszczotkę		opcja	opcja	opcja	brak
Pojemność worka	[l]	10	10	10	10
Długość przewodu zasilającego	[m]	15	15	7	15
Zasięg pracy	[m]	19	19	11	19
System zwijania przewodu zasilającego		Odłączany kabel mocowany na pokrywie	System zaczepów kabla na pokrywie	Automatyczny zwijacz	Przewód chowany w otwieranej pokrywie
Gumowa opaska chroniąca meble przed obijaniem		+	+	+	+
Koła jezdne z bieżnią gumową nierysujące podłoga		+	+	+	+
Zbiornik odporny na uderzenia		Metal	Metal	Metal	Metal
Długość Węża	[m]	2,8	2,8	2,8	2,8
Możliwość sterowania podciśnienia z węża		+	+	+	+
Waga	[kg]	7,0	7,0	7,2	7,0
Wymiary [dł. x szer. x wys.]	[cm]	42 x 35 x 33	42 x 35 x 33	42 x 35 x 32	42 x 35 x 33

ODKURZACZ PROFI 1

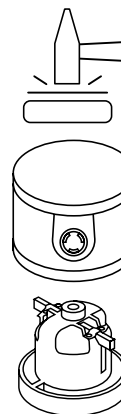
Odkurzacz Profi 1 przeznaczony jest do sprzątania na sucho zarówno dużych powierzchni (hotele, biura, urzędy), jak i mniejszych (domy jednorodzinne, mieszkania). Profi 1 jest przystosowany do pracy ciągłej dzięki zastosowaniu w silniku zabezpieczenie termicznego.

Podstawowe wyposażenie odkurzacza to:

- 3 ssawki małe: szczelinowa, do tapicerki i okrągła z włosiem,
- wąż 2,8 m,
- 2 rury metalowe,
- 2 worki papierowe,
- ssawko-szczotka uniwersalna.

Dodatkowe informacje:

- Nadruk
- Naklejka na pokrywie
- Uchwyt wyposażenia



Ponadprzeciętna trwałość

Pojemność worka 10l

Niezawodny silnik

■ Duży metalowy zbiornik odporny na uderzenia.

■ Koła z gumową bieżnią nie rysujące podłoga oraz żołądkowane przednie koła zapewniają komfort pracy.

■ 15-metrowy przewód zasilający (zasięg pracy do 19mb z jednego gniazdka).

■ Silnik Ametek ECO zapewnia bardzo dużą siłę ssania przy niewielkim zużyciu energii.

■ Możliwość pracy odkurzacza w pozycji pionowej – ustawienie odkurzacza na stopniu schodów i swobodne ich odkurzanie.

■ Metalowe ośki dwóch kółek tylnych oraz tworzywa odporne na uderzenia czynią PROFİ 1.1 bezawaryjnym.

■ Duże 10-litrowe worki - niskie koszty eksploatacji.



Profi 2.1



Duży odkurzacz profesjonalny z odłączalnym przewodem zasilającym.

- Powiększona pojemność worka na kurz.
- Odłączany przewód pozwala na jego wymianę bez serwisowania.

Profi 4



Duży odkurzacz profesjonalny wyposażony w automatyczny zwijacz przewodu.

- Krótszy, ale automatycznie zwijany przewód.
- Łatwość obsługi i przechowywania.
- Powiększona pojemność worka na kurz.

		PROFI 2	PROFI 2.1	PROFI 4
Moc maksymalna P_{max}	[W]	1040 / 1500	1040 / 1500	1040 / 1500
Silnik o podwyższonej żywotności		+	+	+
Filtr EPA do skutecznej filtracji		opcja	opcja	brak
Podciśnienie	[kPa]	27 / 29	27 / 29	27 / 29
Praktyczna pozycja parking		+	+	+
Poziom hałasu	[dB]	67	67	67
Gniazdo na elektroszczotkę		opcja	opcja	opcja
Pojemność worka	[l]	17	17	17
Długość przewodu zasilającego	[m]	15	15	7
Zasięg pracy	[m]	19	19	11
System zwijania przewodu zasilającego		System zaczepów kabla na pokrywie	Odłączany kabel mocowany na pokrywie	Automatyczny zwijacz
Gumowa opaska chroniąca meble przed obijaniem		+	+	+
Koła jezdne z bieżnią gumową nierysujące podłoga		+	+	+
Zbiornik odporny na uderzenia		Metal	Metal	Metal
Długość Węża	[m]	2,8	2,8	2,8
Możliwość sterowania podciśnienia z węża		+	+	+
Waga	[kg]	7,6	7,8	7,8
Wymiary [dł. x szer. x wys.]	[cm]	42 x 35 x 39	42 x 35 x 39	42 x 35 x 39

ODKURZACZ PROFI 2

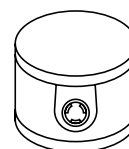
Odkurzacz PROFI 2 przeznaczony jest do sprzątania na sucho dużych powierzchni takich jak hotele, biura, urzędy. PROFi 2 przystosowany jest do pracy ciągłej dzięki zastosowaniu w silniku zabezpieczenia termicznego.

Podstawowe wyposażenie odkurzacza to:

- 3 ssawki małe: szczelinowa, do tapicerki i okrągła z włosiem
- wąż 2,8 m,
- 2 rury metalowe,
- 2 worki papierowe,
- ssawko-szczotka uniwersalna.

Dodatkowe informacje:

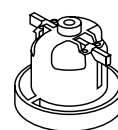
- Nadruk
- Naklejka na pokrywie
- Uchwyt wyposażenia



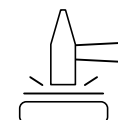
Pojemność worka 17l



Zaczepy na przewód



Niezawodny silnik



Ponadprzeciętna trwałość

- Duży metalowy zbiornik odporny na uderzenia.
- Koła z gumową bieżnią nie rysujące podłoga oraz tożyszkowane przednie koła zapewniają komfort pracy.
- 15-metrowy przewód zasilający (zasięg pracy do 19 mb z jednego gniazdka).
- Silnik Ametek ECO zapewnia bardzo dużą siłę ssania przy niewielkim zużyciu energii.
- Możliwość pracy odkurzacza w pozycji pionowej – ustawienie odkurzacza na stopniu schodów i swobodne ich odkurzanie.
- Metalowe ośki dwóch kółek tylnych oraz tworzywa odporne na uderzenia czynią PROFi 2 bezawaryjnym.
- Duże 17-litrowe worki - niskie koszty eksploatacji.



Profi 5



Kompaktowy odkurzacz profesjonalny o takiej samej mocy i pojemności co większe modele.

- Lekki odkurzacz przystosowany do pracy ciągłej.
- Wytrzymały, plastikowy zbiornik.
- Bardziej ekonomiczna propozycja.

Profi 5.1



Większy odkurzacz profesjonalny z silnikiem w głowicy.

- Powiększona pojemność worka na kurz.
- Wytrzymały, plastikowy zbiornik.

Profi 5 RC



Kompaktowy odkurzacz profesjonalny z odłączalnym przewodem zasilającym.

- Lekki odkurzacz przystosowany do pracy ciągłej.
- Wytrzymały, plastikowy zbiornik.
- Odłączany przewód pozwala na jego wymianę bez serwisowania.

		PROFI 5	PROFI 5.1	PROFI 5 RC
Moc maksymalna P_{max}	[w]	1040 / 1500	1040 / 1500	1040 / 1500
Silnik o podwyższonej żywotności		+	+	+
Filtr EPA do skutecznej filtracji		+	+	+
Podciśnienie	[kPa]	27 / 29	27 / 29	27 / 29
Elektroniczna kontrola siły ssania		-	-	-
Praktyczna pozycja parking		+	-	+
Poziom hałasu	[dB]	67	67	67
Gniazdo na elektroszczotkę		-	-	-
Pojemność worka	[l]	10	15	10
Długość przewodu zasilającego	[m]	12	12	12
Zasięg pracy	[m]	16	16	16
System zwijania przewodu zasilającego		-	-	przewód odłączalny
Koła jezdne z bieżnią gumową nierysujące podłoga		+	+	+
Zbiornik odporny na uderzenia		Polipropylen	Polipropylen	Polipropylen
Długość Węża	[m]	2,8	2,8	2,8
Możliwość sterowania podciśnienia z węża		+	+	+
Waga	[kg]	5,8	7,1	5,8
Wymiary [dł. x szer. x wys.]	[cm]	35 x 33 x 43	35 x 33 x 54	35 x 33 x 43

Profi 6



Kompaktowy odkurzacz profesjonalny wyposażony w ręczny zwijacz przewodu.

- Zwijacz pozwala na łatwość obsługi oraz przechowywania.
- Wytrzymały, plastikowy zbiornik.
- Lekki odkurzacz przystosowany do pracy ciągłej.

Profi 6.0



Zaawansowany, lekki odkurzacz profesjonalny wyposażony w ręczny zwijacz przewodu.

- Gniazdo na elektro-szczotkę.
- Dwustopniowa regulacja siły ssania.
- Wytrzymały, plastikowy zbiornik.

Profi 6.1



Większy odkurzacz profesjonalny wyposażony w ręczny zwijacz przewodu.

- Powiększona pojemność worka na kurz.
- Wytrzymały, plastikowy zbiornik.
- Zwijacz pozwala na łatwość obsługi oraz przechowywania.

		PROFI 6	PROFI 6.0	PROFI 6.1
Moc	[w]	1040 / 1500	1040 / 1500	1040 / 1500
Silnik o podwyższonej żywotności		+	+	+
Filtr EPA do skutecznej filtracji		+	+	+
Podciśnienie	[kPa]	27 / 29	27 / 29	27 / 29
Elektroniczna kontrola siły ssania		-	+	-
Praktyczna pozycja parking		+	+	-
Poziom hałasu	[dB]	67	67	67
Gniazdo na elektroszczotkę		-	+	-
Pojemność worka	[l]	10	10	10
Długość przewodu zasilającego	[m]	12	12	12
Zasięg pracy	[m]	16	16	16
System zwijania przewodu zasilającego		ręczny zwijacz przewodu	ręczny zwijacz przewodu	ręczny zwijacz przewodu
Koła jezdne z bieżnią gumową nierysujące podłoga		+	+	+
Zbiornik odporny na uderzenia		Polipropylen	Polipropylen	Polipropylen
Długość Węża	[m]	2,8	2,8	2,8
Możliwość sterowania podciśnienia z węża		+	+	+
Waga	[kg]	6,3	6,3	7,6
Wymiary [dł. x szer. x wys.]	[cm]	36 x 35 x 40	36 x 35 x 40	35 x 33 x 50

Profi 5.1 MF



Duży odkurzacz profesjonalny wyposażony w MultiFiltr.

- Idealny dla małych warsztatów, garaży.
- Do czyszczenia trudnych zanieczyszczeń takich jak pyły, gruz.
- Bezworkowy.

Profi 6.1 MF



Duży odkurzacz profesjonalny wyposażony w ręczny zwijacz przewodu i MultiFiltr.

- Idealny dla małych warsztatów, garaży.
- Do czyszczenia trudnych zanieczyszczeń takich jak pyły, gruz.
- Bezworkowy.
- Łatwość obsługi i przechowywania..

		PROFI 7 MF.E	PROFI 5.1 MF	PROFI 6.1 MF
Moc maksymalna P_{max}	[w]	1410	1040 / 1500	1040 / 1500
Silnik o podwyższonej żywotności		By-pass	+	+
MultiFiltr		+	+	+
Podciśnienie	[kPa]	25	27 / 29	27 / 29
Praktyczna pozycja parking		-	-	-
Gniazdo na elektroszczotkę		+	-	-
Pojemność zbiornika	[l]	15	15	15
Długość przewodu zasilającego	[m]	7	12	12
Zasięg pracy	[m]	11	16	16
System zwijania przewodu zasilającego		-	-	ręczny zwijacz przewodu
Koła jezdne z bieżnią gumową nierysujące podłoża		+	+	+
Zbiornik odporny na uderzenia		Polipropylen	Polipropylen	Polipropylen
Długość Węża	[m]	2,8	2,8	2,8
Możliwość sterowania podciśnienia z węża		+	+	+
Waga	[kg]	8,3	7,1	7,6
Wymiary [dł. x szer. x wys.]	[cm]	35 x 35 x 53,5	35 x 33 x 54	35 x 33 x 50

ODKURZACZ PROFI 7 MF.E

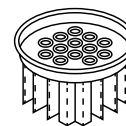
Profi 7 MF.E to odkurzacz bezworkowy, w którym zastosowano specjalny Multifiltr. Wyposażony dodatkowo w gniazdko do współpracy z elektronarzędziem.

Podstawowe wyposażenie odkurzacza to:

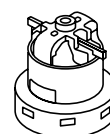
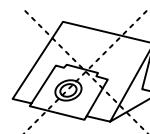
- 3 ssawki małe: szczelinowa, do tapicerki i okrągła z włosiem
- wąż 2,8 m,
- 2 rury metalowe,
- ssawko-szczotka uniwersalna.

Dodatkowe informacje:

- Nadruk
- Naklejka na pokrywie
- Uchwyt wyposażenia



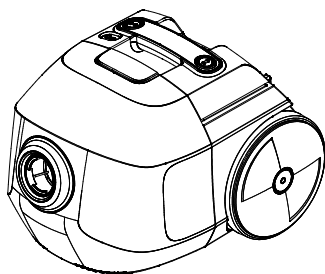
Multifiltr


Gniazdo na
elektronarzędzia

Silnik
By-pass


Bezworkowy

- Gniazdo do podłączenia elektronarzędzia do 2200 W.
- Bypassowy silnik AMETEK.
- 15-litrowy zbiornik na zanieczyszczenia.
- 7-metrowy przewód zasilający.
- Koła z gumową bieżnią nie rysujące podłoża.



Profi 11


Nowoczesny, profesjonalny odkurzacz do domu.

- Nowoczesny design.
- Gniazdo elektroszczotki.
- Automatyczny zwijacz.

Dostępny w sprzedaży w 2021 r.

Profi 10.0


Zaawansowany odkurzacz profesjonalny do gospodarstw domowych.

- Zaawansowany odkurzacz profesjonalny do gospodarstw domowych.
- Mocny silnik.
- Automatyczny zwijacz przewodu.
- Gniazdo elektroszczotki.
- Regulacja mocy.

Profi 10.5


Odkurzacz profesjonalny do gospodarstw domowych.

- Mały i lekki.
- Mocny silnik.
- Automatyczny zwijacz przewodu.

Profi 10.6

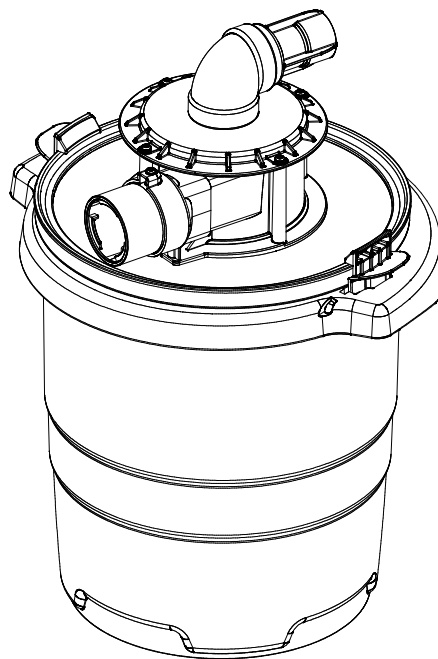

Podstawowy odkurzacz profesjonalny do gospodarstw domowych.

- Mały i lekki.
- Mocny silnik stosowany w odkurzaczach profesjonalnych.

		PROFI 11	PROFI 10.0	PROFI 10.5	PROFI 10.6
Moc maksymalna P_{max}	[W]	1040 / 1500	1040 / 1500	1040 / 1500	1040 / 1500
Silnik o podwyższonej żywotności		+	+	+	+
Klasa filtra		EPA10 / HEPA13	EPA10/HEPA13	-	-
Podciśnienie	[kPa]	27 / 29	27 / 29	27 / 29	27 / 29
Elektroniczna kontrola siły ssania		+	+	-	-
Praktyczna pozycja parking		+	+	+	+
Gniazdo na elektroszczotkę		+	+	-	-
Pojemność	[l]	4	5	5	5
Długość przewodu zasilającego	[m]	7	7	7	7
Zasięg pracy	[m]	11	11	11	11
System zwijania przewodu zasilającego		Automatyczny zwijacz	Automatyczny zwijacz	Automatyczny zwijacz	Brak zwijacza
Koła jezdne z bieżnią gumową nierysujące podłoga		-	-	-	-
Zbiornik odporny na uderzenia		Polipropylen	Polipropylen	Polipropylen	Polipropylen
Długość Węża	[m]	2,8	2,8	2,8	2,8
Możliwość sterowania podciśnienia z węża		+	+	+	+
Waga	[kg]	10	5,4	5,4	5,4
Wymiary [dł. x szer. x wys.]	[cm]	36 x 36 x 64	35 x 35 x 38	35 x 35 x 38	35 x 35 x 38

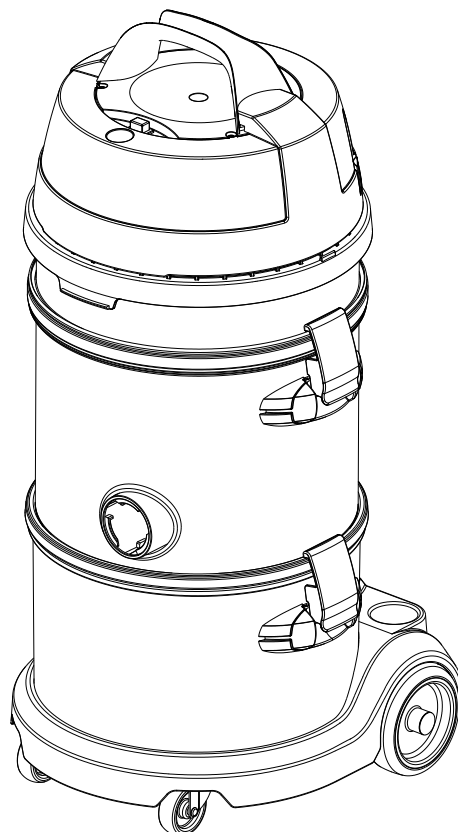
SEPARATOR PROFI 48.200

Profi 48.200 to przystawka cyklonowa, przystosowana do pracy z odkurzacami serii Profi 45 oraz centralnymi. Ten bufor polecany jest do odkurzania kominków a także pyłów budowlanych (takich jak gips, cement, piasek, pył drzewny, etc.) Bardzo dużą część zanieczyszczeń pozostaje w łatwo dostępnym zbiorniku na zewnątrz odkurzacza, co znacznie wydłuża żywotność filtrów i dodatkowo zabezpiecza odkurzacza.



ODKURZACZ PROFI 5 CYKLON

Odkurzacza Profi 5 CYKLON to jedna z najnowszych propozycji Profi. To polski profesjonalny odkurzacza bezworkowy do pracy na sucho. Przystosowany jest do zbierania pyłów oraz popiołu. Wyposażony w zaawansowany Multifiltr i cyklon zatrzymujący większość zanieczyszczeń, dlatego idealnie sprawdzi się do czyszczenia kominków.







**ODKURZACZE
NA SUCHO I MOKRO**

Profi 7Z



Wielofunkcyjny odkurzacz profesjonalny wyposażony w zwijacz przewodu.

Może być stosowany w 3 konfiguracjach:

- workowy – do odkurzania na sucho,
- bezworkowy – do zbierania wody,
- bezworkowy – z filtrem wodnym.

Profi 7E



Wielofunkcyjny odkurzacz profesjonalny wyposażony w gniazdo na elektronarzędzia.

Może być stosowany w 3 konfiguracjach:

- workowy – do odkurzania na sucho,
- bezworkowy – do zbierania wody,
- bezworkowy – z filtrem wodnym.

		PROFI 7ZE	PROFI 7Z	PROFI 7E
Moc maksymalna P_{max}	[w]	1410	1410	1410
Silnik o podwyższonej żywotności		Bypass	Bypass	Bypass
Klasa filtra		EPA10 / wodny	EPA10 / wodny	EPA10 / wodny
Podciśnienie	[kPa]	25	25	25
Praktyczna pozycja parking		-	-	-
Gniazdo na elektroszczotkę		+	-	+
Pojemność zbiornika	[l]	15 / brak	15 / brak	15 / brak
Długość przewodu zasilającego	[m]	12	12	7
Zasięg pracy	[m]	16	16	11
System zwijania przewodu zasilającego		Zwijacz ręczny	Zwijacz ręczny	-
Koła jezdne z bieżnią gumową nierysujące podłoga		+	+	+
Zbiornik odporny na uderzenia		Polipropylen	Polipropylen	Polipropylen
Długość Węża	[m]	2,8	2,8	2,8
Możliwość sterowania podciśnienia z węża		+	+	+
Waga	[kg]	9	9	9
Wymiary [dł. x szer. x wys.]	[cm]	40 x 35 x 53	40 x 35 x 53	40 x 35 x 53

ODKURZACZ PROFI 7ZE

Profesjonalny odkurzacz, który umożliwia pracę w trybie bezworkowym jak i z polipropylenowym workiem na kurz. Może być używany do zbierania wody. Przezroczysty zbiornik pozwala z łatwością kontrolować ilość zebranych śmieci.

Podstawowe wyposażenie odkurzacza to:

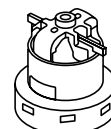
- ssawka uniwersalna,
- wąż 2,8 m,
- 3 ssawki małe,
- 2 listwy gumowe,
- 2 rury chromoniklowe,
- system wody,
- worek polipropylenowy.

Może być stosowany w 3 konfiguracjach:

- workowy – do odkurzania na sucho,
- bezworkowy – do zbierania wody,
- bezworkowy – z filtrem wodnym.



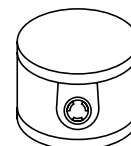
Gniazdo na elektronarzędzia



Silnik By-pass



Wielofunkcyjny



Pojemność 15l

- Gniazdo na elektronarzędzie - pozwala na podłączenie narzędzia o mocy do 2200W bezpośrednio do odkurzacza.
- System wodny - do zbierania mokrych zanieczyszczeń.
- Bypassowy silnik AMETEK 1200W.
- 12-metrowy przewód zasilający.
- 15-litrowy zbiornik odporny na uderzenia.
- Przezroczysty zbiornik zapewniający kontrolę poziomu wody.
- Trzy możliwości pracy:
 - 1) workowy – do odkurzania na sucho,
 - 2) bezworkowy – do zbierania wody,
 - 3) bezworkowy – z filtrem wodnym (opcja).



Profi 45.60 W



Duży odkurzacz klasy przemysłowej, wyposażony w system wyłączania silnika gdy zbiornik zostanie zapełniony.

Profi 45.80 W



Bardzo duży odkurzacz klasy przemysłowej, wyposażony w system wyłączania silnika gdy zbiornik zostanie zapełniony. Dodatkowo posiada osobny spust wody brudnej, pozwalający na łatwe opróżnianie zbiornika.

		PROFI 45.40 W	PROFI 45.60 W	PROFI 45.80 W
Moc maksymalna P_{max}	[w]	1870	1870	1870
Silnik o podwyższonej żywotności		3-stopniowy bypass	3-stopniowy bypass	3-stopniowy bypass
Klasa filtra		EPA	EPA	EPA
Podciśnienie	[kPa]	40	40	40
Praktyczna pozycja parking		-	-	-
Gniazdo na elektronarzędzia		Opcja	Opcja	Opcja
Pojemność	[l]	40	60	80
Długość przewodu zasilającego	[m]	7	7	7
Zasięg pracy	[m]	11	11	11
System zwijania przewodu zasilającego		Brak zwijacza	Brak zwijacza	Brak zwijacza
Koła jezdne z bieżnią gumową nierysujące podłoża		+	+	+
Zbiornik odporny na uderzenia		Stal chromoniklowa	Stal chromoniklowa	Stal chromoniklowa
Długość Węża	[m]	2,8	2,8	2,8
Możliwość sterowania podciśnienia z węża		+	+	+
Waga	[kg]	13,5	16,5	19,5
Wymiary [dł. x szer. x wys.]	[cm]	45 x 45 x 86	55 x 72 x 100	55 x 78 x 120

ODKURZACZ PROFI 45.40 W

Odkurzacz przemysłowy z dużym nierdzewnym zbiornikiem na metalowym podwoziu. 5 dużych łożyskowych kół umożliwia przejazd nawet przy nierównym podłożu. Może zbierać zarówno suche jak i mokre zanieczyszczenia.

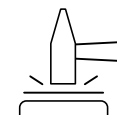
Podstawowe wyposażenie odkurzacza to:

- 2 rury chromoniklowe,
- ssawka uniwersalna,
- ssawka mała,
- wąż 2,8m,
- listwy gumowe.

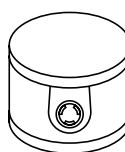
Odkurzacz wyposażony jest w system wykrywania poziomu wody i wyłączania silnika, gdy zbiornik jest pełny.



Trzystopniowy silnik By-pass



Ponadprzeciętna trwałość



40l zbiornik chromoniklowy

- Wytrzymały odkurzacz do prac Remontowo-budowlanych.
- Trzystopniowa turbina ByPass zapewniająca bardzo dużą siłę ssania przy niewielkim zużyciu energii.
- Niskie koszty eksploatacji – bezworkowy.
- Łożyskowe koła na solidnej podstawie.
- Wytrzymały, 40-litrowy zbiornik ze stali chromoniklowej.
- Możliwość pracy na sucho.







**ODKURZACZE
PIORĄCE**

Profi 7.0



Profesjonalny ekstraktor z przezroczystym zbiornikiem do kontrolowania poziomu zebranej wody.

- Gniazdo na elektroszczotkę Profi 55.
- Ręczny zwijacz przewodu.

Profi 50



Profesjonalny ekstraktor o klasycznej budowie. Stabilny i niezawodny.

- Niezawodna szwajcarska pompka Gotec (1,7 bar).
- Łatwo wyjmowalny zbiornik wody brudnej.

		PROFI 7.0 MAX	PROFI 7.0	PROFI 50
Moc maksymalna P_{max}	[w]	1410	1410	1410
Silnik o podwyższonej żywotności		Bypass	Bypass	Bypass
Klasa filtra		EPA10 / wodny	EPA10 / wodny	-
Podciśnienie	[kPa]	25	25	25
Praktyczna pozycja parking		-	-	-
Gniazdo na elektroszczotkę Profi 55		+	+	-
Pojemność zbiornika na wodę czystą/brudną	[l]	4 / 7	4 / 7	9 / 7
Długość przewodu zasilającego	[m]	12	12	7
Zasięg pracy	[m]	16	16	11
System zwijania przewodu zasilającego		Zwijacz ręczny	Zwijacz ręczny	Brak zwijacza
Koła jezdne z bieżnią gumową nierysujące podłóża		+	+	+
Zbiornik odporny na uderzenia		Polipropylen	Polipropylen	Polipropylen
Długość Węża	[m]	2,4	2,4	2,4
Możliwość sterowania podciśnienia z węża		+ przy odkurzaczu na sucho	-	-
Waga	[kg]	10,5	10,5	8,5
Wymiary [dł. x szer. x wys.]	[cm]	40 x 35 x 53	40 x 35 x 53	61 x 30 x 42
Ciśnienie pompki	[bar]	4	4	1,7

ODKURZACZ PROFI 7.0 MAX

Ekstraktor PROFI 7.0 MAX to profesjonalny ekstraktor przeznaczony do czyszczenia zarówno powierzchni miękkich (wykładziny, dywany, tapicerka samochodowa, tapicerka domowa) jak i twardych posadzek (płytki, lastryko, winyl).

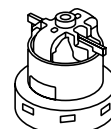
Podstawowe wyposażenie odkurzacza to:

- wąż ssący z wężykiem do podawania chemii,
- ssawka mała do prania tapicerki,
- ssawka duża do prania dywanów,
- dodatkowa listwa do ssawki dużej do powierzchni twardych,
- wąż ssący do odkurzania na sucho,
- ssawka mała,
- ssawka okrągła z włosiem,
- ssawka szczelinowa,
- ssawka uniwersalna z włosiem,
- worek polipropylenowy,
- 2 rury chromoniklowe.

Model ten jest rozwinięciem możliwości pracy odkurzacza Profi 7.0 o zbieranie zanieczyszczeń suchych poprzez dodanie do niego wyposażenia w postaci węża oraz ssawek do sprzątania na sucho.



Gniazdo na elektroszczotkę



Silnik By-pass



Wielofunkcyjny



Pompka ULKA

■ Ręczny zwijacz przewodu.

■ Gniazdo do podłączenia elektroszczotki Profi 55.

■ 12-metrowy przewód zasilający.


■ Pompka ULKA (4 bar).

■ Filtr EPA.

■ System wodny
- do zbierania mokrych zanieczyszczeń.

■ Przezroczysty zbiornik zapewniający kontrolę poziomu wody.

■ Koła z gumową bieżnią nie rysujące podłoża.



Profi 50.1 C



Profesjonalny ekstraktor o klasycznej budowie. Stabilny i niezawodny, przyda się do prania większości materiałów.

- Niezawodna szwajcarska pompka Gotec (4,8 bar).
- Łatwo wyjmowalny zbiornik wody brudnej.

Profi 53



Przemysłowy ekstraktor ze stali chromoniklowej, idealnie sprawdzi się nawet w najcięższych warunkach.

- Mocna i wydajna pompa Ametek.
- 3-stopniowy silnik bypass Ametek.

		PROFI 50.1 EW	PROFI 50.1 C	PROFI 53
Moc maksymalna P_{max}	[w]	1410	1410	1870
Silnik o podwyższonej żywotności		Bypass	Bypass	3-stopniowy bypass
Klasa filtra		-	-	-
Podciśnienie	[kPa]	25	25	40
Praktyczna pozycja parking		-	-	-
Gniazdo na elektroszczotkę Profi 55		+	-	+
Pojemność zbiornika na wodę czystą/brudną	[l]	9 / 7	9 / 7	28 / 32
Długość przewodu zasilającego	[m]	7	7	7
Zasięg pracy	[m]	16	16	-
System zwijania przewodu zasilającego		Brak zwijacza	Brak zwijacza	Brak zwijacza
Koła jezdne z bieżnią gumową nierysujące podłoża		+	+	+
Zbiornik odporny na uderzenia		Polipropylen	Polipropylen	Stal chromoniklowa
Długość Węża	[m]	2,4	2,4	-
Waga	[kg]	9	9	34
Wymiary [dł. x szer. x wys.]	[cm]	40 x 35 x 53	40 x 35 x 53	95 x 60 x 97
Ciśnienie pompki	[bar]	4,8	4,8	10

ODKURZACZ PROFI 50.1 EW

Idealne do czyszczenia silnie zabrudzonych powierzchni, przywracający im przyjemny, świeży zapach. Dzięki zastosowaniu silnika By-Pass AMETEK oraz szwajcarskiej pompki Gotec (4,8 bar), PROFI 50.1 EW zapewnia skuteczne nanoszenie środka czyszczącego oraz pozostawia powierzchnie niemal suche. Sprawia to, że powierzchnie czyszczone praktycznie od razu nadają się do użytku. Duże zbiorniki wody pozwalają na czyszczenie jednorazowo znacznej powierzchni. Przezroczysta pokrywa na zbiorniku wody brudnej umożliwia kontrolę poziomu wody. PROFI 50.1 EW doskonale sprawdzi się w firmach sprzątających, hotelach, komisach samochodowych przy czyszczeniu autobusów, busów itp.

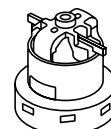
Wposażenie:

- wąż ssący z wężykiem do podawania chemii,
- ssawka mała do prania tapicerki,
- ssawka duża do prania dywanów,
- dodatkowa listwa do ssawki dużej do powierzchni twardych,
- 2 rury chromoniklowe.

Posiada specjalny system elektrod, które nie pozwalają uruchomić odkurzacza w przypadku braku wiaderka wody brudnej oraz wyłączają odkurzacza, gdy przekroczono maksymalny poziom wody w zbiorniku wody brudnej.



Gniazdo na elektroszczotkę



Silnik By-pass



Elektrody



Pompka GOTEK

- Duża wydajność i ciśnienie dzięki szwajcarskiej pompce Gotec.
- Odporne na uderzenia duże zbiorniki wody czystej i brudnej.
- Nie rysujące podłoża tożyszkowane koła przednie z gumową bieżnią.
- Silnik By-Pass Eco zapewniający bardzo dużą siłę ssania przy niewielkim zużyciu energii oraz długą i bezawaryjną pracę.





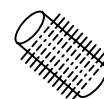
ELEKTROSZCZOTKA PROFİ 55

PROFI 55 przeznaczona jest do prania dywanów i wykładzin oraz do czyszczenia płytek, lastryka i winylu. Duży wałek obrotowy zapewnia komfort pracy, śruba regulująca wysokość wałka pozwala na optymalne ustawienie w zależności od wysokości włosa w czyszczonym dywanie. Lekka, ważąca zaledwie 8 kg, pozwala na swobodny transport między piętrami.

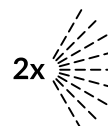
W skład Profi 55 wchodzi:

- wąż ssący z wężykiem do podawania chemii,
- rury chromoniklowe,
- wygodny uchwyt,
- nasadki do czyszczenia różnych powierzchni.

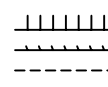
Zastosowanie elektroszczotki prawie dwukrotnie zwiększa wydajność pracy oraz znacznie poprawia efekt końcowy czyszczonych powierzchni.



Duży wał
szczotkowy



Dwie dysze
spryskujące



Do różnych
powierzchni

- Wysoki komfort pracy dzięki
|dużemu wałkowi obrotowemu.
- łatwe uruchamianie / wyłączenie
bez schylania.
- Śruba regulująca wysokość wałka
w zależności od rodzaju powierzchni.
- Nie rysujące podłoża
kółka z gumową bieżnią.
- Nakładki do czyszczenia
twardych lub miękkich powierzchni.
- Bezawaryjny silnik
z zabezpieczeniem
przeciążeniowym.
- łatwy transport dzięki
niewielkiej wadze.







**ODKURZACZE
PRZEMYSŁOWE**

Profi 45.15



Niewielki odkurzacz przemysłowy o bardzo wysokiej sile ssania.

- Wytrzymały zbiornik z tworzywa.
- Model lekki, a bardzo mocny.

Profi 7 MFZE



Nowoczesny odkurzacz profesjonalny z przezroczystym zbiornikiem.

- Gniazdo na elektronarzędzia.
- Ręczny zwijacz przewodu.
- Multifiltr.

Profi 20.2



Odkurzacz przemysłowy do gospodarstw domowych.

- Wyposażony w użytkowy wydmuch powietrza.
- Dla majsterkowiczów.
- Do hal sprzedaży.
- Duży metalowy zbiornik.

		PROFI 45.15 MFE	PROFI 45.15	PROFI 7 MFZE	PROFI 20.2
Moc maksymalna P_{max}	[w]	1540	1540	1410	1410
Silnik o podwyższonej żywotności		3-stopniowy bypass	3-stopniowy bypass	Bypass	Bypass
Klasa filtra		Multifiltr	EPA10 / HEPA13	Multifiltr	EPA10
Podciśnienie	[kPa]	35	35	25	25
Praktyczna pozycja parking		-	-	-	-
Gniazdo na elektronarzędzia		+	-	+	-
Pojemność	[l]	15	15	15	15
Długość przewodu zasilającego	[m]	7	7	12	15
Zasięg pracy	[m]	11	11	16	19
System zwijania przewodu zasilającego		Brak zwijacza	Brak zwijacza	Ręczny zwijacz	System zaczepów kabla na pokrywie
Koła jezdne z bieżnią gumową nierysujące podłoga		+	+	+	+
Zbiornik odporny na uderzenia		Polipropylen	Polipropylen	Polipropylen	Metal
Długość Węża	[m]	2,8	2,8	2,8	2,8
Możliwość sterowania podciśnienia z węża		+	+	+	+
Waga	[kg]	10	9,5	10	8,5
Wymiary [dł. x szer. x wys.]	[cm]	36 x 36 x 64	36 x 36 x 64	40 x 35 x 53	35 x 35 x 38

ODKURZACZ PROFI 45.15 MFE

Odkurzacz PROFI 45.15 MFE to polski profesjonalny odkurzacz bezworkowy do pracy na sucho. Trzystopniowa turbina By-Pass Ametek zapewnia bardzo wysokie parametry użytkowe (podciśnienie 35 kPa) przy stosunkowo niewielkim zużyciu energii.

Podstawowe wyposażenie odkurzacza to:

- wąż ssący 2,8 m,
- 2 rury ssące,
- ssawka mała,
- ssawka uniwersalna OH-105.



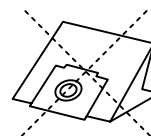
Gniazdo na elektronarzędzia



Trzystopniowy silnik By-pass



Multifiltr



Bezworkowy

- Lekki i poręczny odkurzacz do prac remontowo-budowlanych.
- Trzystopniowa turbina By-Pass zapewniająca bardzo dużą siłę ssania przy niewielkim zużyciu energii.
- Niskie koszty eksploatacji – bezworkowy.
- Łożyskowane koła na solidnej podstawie.
- Tworzywa odporne na uderzenia.
- Duży 15-litrowy zbiornik z tworzywa odporny na uderzenia.



Profi 45.30
Profi 45.30 MFE



Profi 45.40
Profi 45.40 MFE



Profi 45.60
Profi 45.60 MFE



Profi 45.80
Profi 45.80 MFE



Odkurzacze klasy przemysłowej do sprzątania na sucho hal magazynowych i produkcyjnych, warsztatów, a także w trakcie budowy i prac renowacyjnych.

Podstawowe cechy odkurzacza to:

- bardzo duże podciśnienie (40kPa),
- możliwość podłączenia węża ssącego do 20 mb,
- zbiornik 30l , 40l, 60l lub 80l.

Wersja MFE zawiera:

- gniazdo na elektronarzędzia takie jak bruzdownica, szlifierka do betonu itp.
- multifiltr, który pozwala zbierać gips, cement itp.

		PROFI 45.30 PROFI 45.30 MFE	PROFI 45.40 PROFI 45.40 MFE	PROFI 45.60 PROFI 45.60 MFE	PROFI 45.80 PROFI 45.80 MFE
Moc maksymalna P_{max}	[w]	1870	1870	1870	1870
Silnik o podwyższonej żywotności		3-stopniowy bypass	3-stopniowy bypass	3-stopniowy bypass	3-stopniowy bypass
Klasa filtra		EPA10 / Multifiltr (+HEPA 13 opcja)	EPA10 / Multifiltr (+HEPA 13 opcja)	EPA10 / Multifiltr (+HEPA 13 opcja)	EPA10 / Multifiltr (+HEPA 13 opcja)
Podciśnienie	[kPa]	40	40	40	40
Praktyczna pozycja parking		-	-	-	-
Gniazdo na elektronarzędzia		- / +	- / +	- / +	- / +
Pojemność	[l]	30	40	60	80
Długość przewodu zasilającego	[m]	7	7	7	7
Zasięg pracy	[m]	11	11	11	11
System zwijania przewodu zasilającego		Brak zwijacza	Brak zwijacza	Brak zwijacza	Brak zwijacza
Koła jezdne z bieżnią gumową nierysujące podłoża		+	+	+	+
Zbiornik odporny na uderzenia		Stal chromoniklowa	Stal chromoniklowa	Stal chromoniklowa	Stal chromoniklowa
Długość Węża	[m]	2,8	2,8	2,8	2,8
Możliwość sterowania podciśnienia z węża		+	+	+	+
Waga	[kg]	13,5	14,5	16,5	19,5
Wymiary [dł. x szer. x wys.]	[cm]	45x 45x 76	45 x 45 x 86	55 x 72 x 100	55 x 78 x 120

ODKURZACZ PROFI 45.30 MFE

Odkurzacz PROFI 45.30 MFE to polski profesjonalny odkurzacz bezworkowy do pracy na sucho. Przystosowany jest do zbierania pyłów budowlanych (gips, cement, beton). Posiada 30-litrowy chromoniklowy zbiornik osadzony na solidnej metalowej podstawie z 5 dużymi łożyskowymi kołami ułatwiającymi przejazd nawet przy niewielkich nierównościach podłoża.

Podstawowe wyposażenie odkurzacza to:


- wąż ssący 2,8 m,
- 2 rury ssące,
- ssawka mała,
- ssawka uniwersalna OH-105.



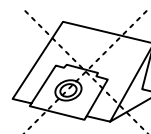
Gniazdo na elektronarzędzia



Trzystopniowy silnik By-pass



Multifiltr

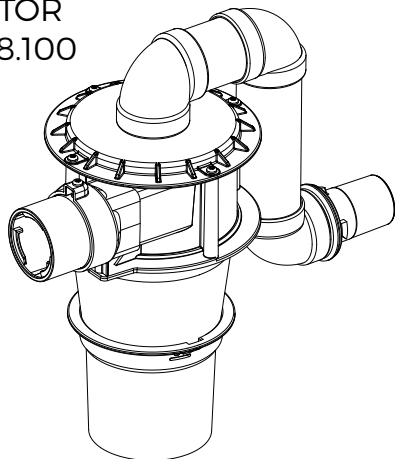


Bezworkowy

- Trzystopniowa turbina By-Pass zapewniająca bardzo dużą siłę ssania przy niewielkim zużyciu energii.
- Niskie koszty eksploatacji – bezworkowy.
- Łożyskowane koła na solidnej podstawie.
- Duży 30-litrowy zbiornik ze stali chromoniklowej, odporny na uderzenia.
- Możliwość podłączenia elektronarzędzi takich jak bruzdownica, szlifierka do betonu itp.

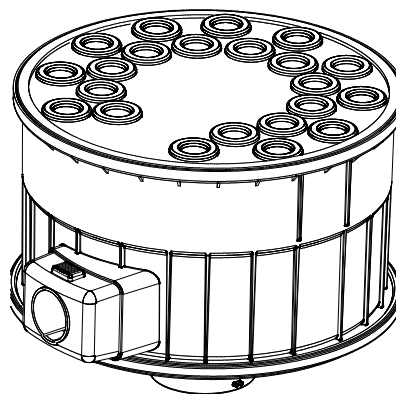


Dodatkowe wyposażenie odkurzaczy przemysłowych

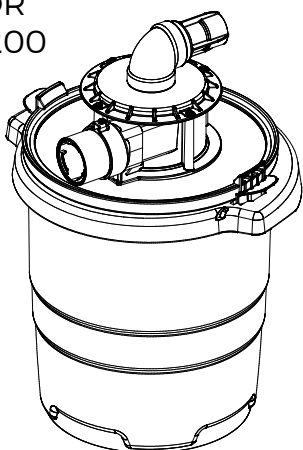
SEPARATOR
PROFI 48.100

Profi 48.100 to przystawka cyklonowa, którą można zastosować w większości odkurzaczy Profi. Zatrzymuje dużą część zanieczyszczeń w łatwo dostępnym zbiorniku na zewnątrz odkurzacza, co znacznie wydłuża żywotność filtrów i dodatkowo zabezpiecza odkurzacza.

BUFOR PROFİ 48.300



Profi 48.300 to przystawka cyklonowa do odkurzaczy z serii Profi 45. Jego zaletą jest zbieranie śmieci w jednym, dużym zbiorniku. Ten bufor polecany jest do odkurzania kominków a także pyłów budowlanych (takich jak gips, cement, piasek, pył drzewny, etc.) Bardzo dużą część zanieczyszczeń pozostaje w łatwo dostępnym zbiorniku na zewnątrz odkurzacza, co znacznie wydłuża żywotność filtrów i dodatkowo zabezpiecza odkurzacza.

SEPARATOR
PROFI 48.200

Profi 48.200 to przystawka cyklonowa, przystosowana do pracy z odkurzacami serii Profi 45 oraz centralnymi. Ten bufor polecany jest do odkurzania kominków a także pyłów budowlanych (takich jak gips, cement, piasek, pył drzewny, etc.) Bardzo dużą część zanieczyszczeń pozostaje w łatwo dostępnym zbiorniku na zewnątrz odkurzacza, co znacznie wydłuża żywotność filtrów i dodatkowo zabezpiecza odkurzacza

Multifiltr



45-120.370



45-110.370

Multifiltr Profi wykonany jest z kilkunastu rurek uszytych ze specjalnego materiału filtracyjnego pokrytego teflonem, aby zbierany materiał nie przywierał do jego ścianek. Wewnątrz rurek znajdują się sprężyny dobrane do siły ssania odkurzacza. Podczas pracy zanieczyszczenia osadzają się na powierzchni zewnętrznej rurek powodując ich kurczenie. W momencie gdy siła ssania chwilowo zmniejszy się, wówczas sprężyna rozwinię się strącając z rurki zgromadzone zanieczyszczenia na dno zbiornika. Cały proces samooczyszczania rurek przebiega w sposób ciągły i odkurzacza nie traci podciśnienia oraz siły ssania.

ODKURZACZ PROFI 45.30 CYKLON


Odkurzacz PROFI 45.30 CYKLON jedna z najnowszych propozycji odkurzacza przemysłowego Profi. To polski profesjonalny odkurzacz bezworkowy do pracy na sucho. Przystosowany jest do zbierania pyłów budowlanych (gips, cement, beton, piasek, pył drzewny). Posiada 30-litrowy chromoniklowy zbiornik osadzony na solidnej metalowej podstawie z 5 dużymi łożyskowymi kołami ułatwiającymi przejazd nawet przy niewielkich nierównościach podłoża.



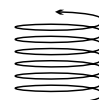
Gniazdo na elektronarzędzia



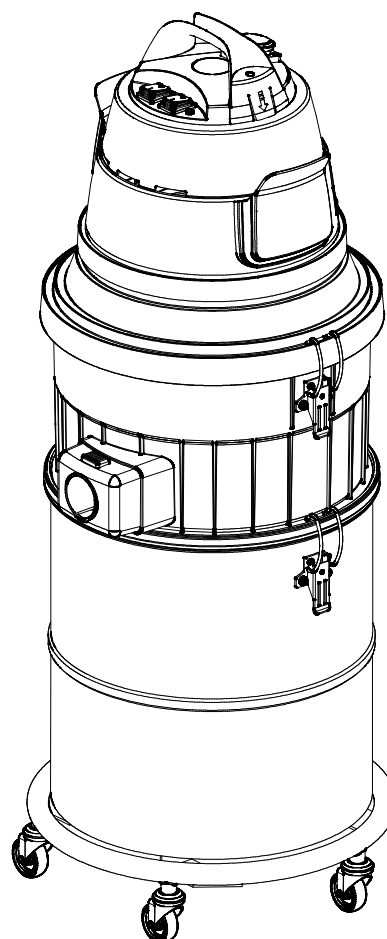
Trzystopniowy silnik By-pass



Multifiltr



Cyklon



- Niższe zużycie filtrów dzięki zastosowaniu technologii cyklonowej.
- Trzystopniowa turbina By-Pass zapewniająca bardzo dużą siłę ssania przy niewielkim zużyciu energii.
- Niskie koszty eksploatacji – bezworkowy.
- Łożyskowe koła na solidnej podstawie.
- Duży 30-litrowy zbiornik ze stali chromoniklowej, odporny na uderzenia.
- Możliwość podłączenia elektronarzędzi takich jak bruzdownica, szlifierka do betonu itp.

Profi 46.30 MF / Profi 46.40 MF



Profi 46.60 MF / Profi 46.80 MF



Odkurzacze klasy przemysłowej do sprzątania na sucho hal magazynowych i produkcyjnych, warsztatów, a także w trakcie budowy i prac renowacyjnych.

Podstawowe cechy odkurzacza to:

- posiada dwa trzystopniowe silniki zapewniające bardzo efektywną pracę,
- bardzo duże podciśnienie (40kPa),
- możliwość podłączenia węża ssącego do 20 mb,
- zbiornik 30l, 40l, 60l lub 80l,
- wyposażony w Multifiltr, który pozwala zbierać gips, cement i inne trudne zanieczyszczenia.

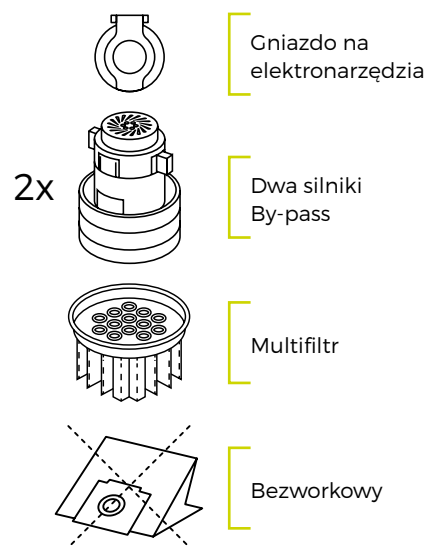
	PROFI 46.30 MF	PROFI 46.40 MF	PROFI 46.60 MF	PROFI 46.80 MF	PROFI 46 F
Moc maksymalna P_{max} [w]	3700	3700	3700	3700	3700
2 silniki o podwyższonej żywotności	3-stopniowy bypass	3-stopniowy bypass	3-stopniowy bypass	3-stopniowy bypass	3-stopniowy bypass
Klasa filtra	Multifiltr	Multifiltr	Multifiltr	Multifiltr	Multifiltr
Podciśnienie [kPa]	40	40	40	40	40
Praktyczna pozycja parking	-	-	-	-	-
Gniazdo na elektronarzędzia	Opcja	Opcja	Opcja	Opcja	Opcja
Pojemność [l]	30	40	60	80	Worek foliowy max. 100l
Długość przewodu zasilającego [m]	7	7	7	7	7
Zasięg pracy [m]	11 – 28	11 – 28	11 – 28	11 – 28	11 – 28
System zwijania przewodu zasilającego	Brak zwijacza	Brak zwijacza	Brak zwijacza	Brak zwijacza	Brak zwijacza
Koła jezdne z bieżnią gumową nierysującą podłoża	+	+	+	+	+
Zbiornik odporny na uderzenia	Stal chromoniklowa	Stal chromoniklowa	Stal chromoniklowa	Stal chromoniklowa	Stal malowana proszkowo
Długość Węża [m]	2,8 – 20	2,8 – 20	2,8 – 20	2,8 – 20	2,8 – 20
Możliwość sterowania podniśnienia z węża	+	+	+	+	+
Waga [kg]	17,5	18,5	20,5	23,5	58
Wymiary [dł. x szer. x wys.] [cm]	45x 45x 70	45 x 45 x 80	55 x 72 x 94	55 x 78 x 114	58 x 86 x 157

ODKURZACZ PROFI 46 F DO GIPSU I CEMENTU

Odkurzacze PROFi 46 F odkurzacze przemysłowe dwusilnikowe przeznaczone do pracy ciągłej. Dzięki zastosowaniu w nim specjalnego samoczyszczącego multifiltra zapewni stałą siłę ssącą przez cały czas pracy. Wyposażony jest w worek foliowy dzięki czemu możemy ponownie wykorzystać materiał zbierany. Idealny do średniej wielkości szlifierek, śrutownic czy frezarek.

Podstawowe wyposażenie odkurzacza to:

- wąż ssący 2,8 m,
- 2 rury ssące,
- ssawka mała,
- ssawka uniwersalna OH-105.



- Profesjonalny odkurzacze do prac remontowo budowlanych.
- Dwa silniki By-Pass z trzema turbinami zapewniają bardzo dużą siłę ssania.
- Solidny i wytrzymały wózek na dużych kółkach czyni odkurzacze zwrotnym i wygodnym w transporcie.
- Dzięki zastosowaniu samoczyszczących multifiltrów odkurzacze się nie zapycha i siła ciągu jest stała podczas całego odkurzania.
- Idealny do średniej wielkości szlifierek, śrutownic czy frezarek.



Profi 38/Profi 38.1/Profi 38.2



- Odkurzacz centralny o nowoczesnym designie.
- Dwa stopnie oczyszczania powietrza: Cyklon, który zatrzymuje duże zanieczyszczenia na dnie zbiornika oraz filtr samoczyszczący pokryty teflonem.
- Możliwość zastosowania worka syntetycznego, który umożliwia higieniczne opróżnianie zbiornika.

Profi 40/Profi 40.1



- Dwa stopnie oczyszczania powietrza: Cyklon, który zatrzymuje duże zanieczyszczenia na dnie zbiornika oraz filtr samoczyszczący pokryty teflonem.
- Możliwość zastosowania worka syntetycznego, który umożliwia higieniczne opróżnianie zbiornika.

Profi 42/Profi 42.1



- Dwa stopnie oczyszczania powietrza: Cyklon, który zatrzymuje duże zanieczyszczenia na dnie zbiornika oraz filtr EPA.
- Możliwość zastosowania worka syntetycznego, który umożliwia higieniczne opróżnianie zbiornika.

		PROFI 38 PROFI 38.1 PROFI 38.2	PROFI 40 PROFI 40.1	PROFI 42 PROFI 42.1
Moc maksymalna P_{max}	[w]	1930 / 1980 / 2110	1540 / 1870	1540 / 1870
Silnik o podwyższonej żywotności		Bypass 2-stopniowy	Bypass 3-stopniowy	Bypass 3-stopniowy
Podciśnienie	[kPa]	29 / 32 / 34,5	35 / 40	35 / 40
Użyteczna siła ssania	[AirWatt]	590 / 670 / 680	680 / 780	680 / 780
Wydatek powietrza	[l/s]	58 / 65 / 68	64 / 68	64 / 68
Poziom hałasu	[dB]	75 / 75 / 75	61	61
Zalecana max. liczba gniazd ssawnych		5 / 10 / 12	10 / 14	10 / 14
Max. długość przewodu magistralnego	[m]	25 / 65 / 70	50 / 70	50 / 70
Metalowy zbiornik odporny na uderzenia		+	+	+
Filtr		Samoczyszczący	Samoczyszczący	EPA
Mocowanie do ściany prawo/lewo-stronne		+	+	+
Gniazdo gospodarcze		+	+	+
Zestaw akcesoriów: ssawka uniwersalna, 3 ssawki małe, wieszak na wąż, rura teleskopowa, wąż 9mb z wyłącznikiem		Opcja	Opcja	Opcja
Pojemność zbiornika	[l]	20	20	20
Waga	[kg]	11	11	11
Wymiary [h / ϕ]	[cm]	100 / 28	106 / 28	106 / 28

Profi 43/Profi 43.1



- Posiada hybrydową filtrację.
- Worek syntetyczny, który zatrzymuje 99% większych zanieczyszczeń.
- Piankowy filtr wyposażony w funkcję wyłapywania cząstek kurzu, który dodatkowo wycisza urządzenie.

Profi 44/Profi 44.1



- Dwa stopnie oczyszczania powietrza: Cyklon, który zatrzymuje duże zanieczyszczenia na dnie zbiornika oraz filtr samoczyszczący pokryty teflonem.
- Możliwość zastosowania worka syntetycznego, który umożliwia higieniczne opróżnianie zbiornika.

Profi 47/Profi 47.1



- Odkurzacz centralny o zwiększonym wydatku powietrza, dzięki zastosowaniu dwóch silników.
- Dwa stopnie oczyszczania powietrza: Cyklon, który zatrzymuje duże zanieczyszczenia na dnie zbiornika oraz filtr samoczyszczący pokryty teflonem.
- Możliwość zastosowania worka syntetycznego, który umożliwia higieniczne opróżnianie zbiornika.

		PROFI 43 / PROFİ 43.1	PROFI 44 / PROFİ 44.1	PROFI 47 / PROFİ 47.1
Moc maksymalna P_{max}	[w]	1540 / 1870	1540 / 1870	3050 / 3700
Silnik o podwyższonej żywotności		Bypass 3-stopniowy	Bypass 3-stopniowy	Dwa silniki Bypass 3-stopniowe
Podciśnienie	[kPa]	35 / 40	35 / 40	35 / 40
Użyteczna siła ssania	[AirWatt]	680 / 780	680 / 780	680 / 780
Wydatek powietrza	[l/s]	64 / 68	64 / 68	128 / 136
Poziom hałasu	[dB]	61	61	61
Zalecana max. liczba gniazd ssawnych		10 / 14	10 / 14	20 / 24
Max. długość przewodu magistralnego	[m]	50 / 70	50 / 70	100 / 120
Metalowy zbiornik odporny na uderzenia		+	+	+
Filtr		Piankowy + worek syntetyczny	Samoczyszczący	Samoczyszczący
Mocowanie do ściany prawo/lewo-stronne		+	+	+
Gniazdo gospodarcze		-	+	+
Zestaw akcesoriów: ssawka uniwersalna, 3 ssawki małe, wieszak na wąż, rura teleskopowa, wąż 9mb z wyłącznikiem		Opcja	Opcja	Opcja
Pojemność zbiornika	[l]	20	25	25
Waga	[kg]	10	12	13
Wymiary [h / ϕ]	[cm]	81 / 32	113 / 32	115 / 32

Profi 60.1


Profesjonalny samoobsługowy odkurzacz na stacje benzynowe oraz na myjniach samochodowych.

- Jednostanowiskowy.
- Wrzutnik na monety.

Profi 60.2


Profesjonalny samoobsługowy odkurzacz na stacje benzynowe oraz na myjniach samochodowych.

- Dwustanowiskowy.
- Wrzutnik na monety.

Profi 61.1 / Profi 62.1


Profesjonalny samoobsługowy odkurzacz na stacje benzynowe oraz na myjniach samochodowych.

- Wyposażony w silnik indukcyjny.
- Jednostanowiskowy.
- Wrzutnik na monety.

		PROFI 60.1	PROFI 60.2	PROFI 61.1 / PROFİ 62.1
Moc maksymalna P_{max}	[w]	1870	1870	2200 / 3000
Silnik o podwyższonej żywotności		Bypass	Bypass + Bypass	Indukcyjny
Podciśnienie	mbar/[kPa]	400/40	400/40 + 400/40	210(21) / 270(27)
Przepływ powietrza	[l/min]	4000	4000 + 4000	2420 / 1670
Wytrzymała obudowa chromoniklowa		+	+	+
Wąż ssący	[m]	5	5 + 5	5
Zasilanie	[V/~/Hz]	230/1/50-60	230/1/50-60	230/1/50-60 400/3/56-60
Pojemność zbiornika	[l]	40	40 + 40	40
Wymiary: szerokość x głębokość x wysokość	[cm]	65 x 50 x 130	130 x 50 x 130	65 x 50 x 130

SUSZARKA PROFI 70

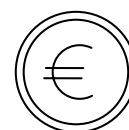
PROFI 70 przeznaczony jest do usuwania wody bezpośrednio po umyciu samochodów, quadów, motorów itp. Obsługa urządzenia jest bardzo prosta. Po wrzuceniu do monetnika określonej monety lub żetonu urządzenie uruchamia się. Samo suszenie odbywa się poprzez usunięcie wody silnym strumieniem powietrza wydobywającym się ze specjalnej dyszy. Dysza prowadzona jest nad powierzchnią karoserii. Kształt i jej wielkość jest zaprojektowana specjalnie do usuwania wody z powierzchni pojazdu. Wysoki i stabilny maszt oraz ramię obrotowe prowadzące wąż umożliwiają łatwe manewrowanie ssawką w trakcie suszenia. Korzystanie z suszarki po umyciu pojazdu powoduje, że karoseria, klamki, zamki są suche bez plam po kroplach wody.



Na myjnię



Suszarka



Monetnik

- Agregat: 2x bypass.
- Przepływ powietrza: 8160l/min.
- Długość węża: 5mb.
- Szafa chromoniklowa.
- Zwijacz węża.
- Monetnik na dowolny rodzaj bilonu (PLN, EUR, żetony, itp.).





OH-070 Wąż ssący
[Ø32 / Ø36 / Ø38]



Zestaw sprzątający do
odkurzaczy centralnych [Ø32]



50-347 Rura nierdzewna [Ø36 / Ø38]
OH-071 Rura metalowa [Ø32 / Ø36]



OH-071.T Rura teleskopowa
[Ø32 / Ø36]



OH-073 Ssawka szczelinowa
[Ø32 / Ø36]



OH-074 Ssawka mała
[Ø32 / Ø36]



OH-075 Ssawka okrągła
[Ø32 / Ø36]



OH-103 Ssawka szczelinowa
Wessel [Ø32 / Ø36]



OH-104 Ssawka uniwersalna
Wessel [Ø32 / Ø36]



OH-105 Ssawka uniwersalna
Wessel [Ø36]



OH-109 Turbo-szczotka Wessel
[Ø32 / Ø36]



OH-111 Elektro-szczotka
Wessel [Ø32 / Ø36]



OH-113 Ssawko-szczotka
Spival [Ø32 / Ø36]



OH-115 Ssawko Szczotka Wessel
[Ø32 / Ø36]



OH-118 Ssawka uniwersalna
New Ermes [Ø35 / Ø38]



50-250 Ssawka do odkurzaczy
piorących [Ø36]



PD-300 Ssawka
do ekstraktorów mała



50-210 Ssawka
do ekstraktorów duża



50-345 Wąż Profi
do ekstraktorów



Autoset
Profi



Worki papierowe
do odkurzaczy Profi



Worki syntetyczne
do odkurzaczy Profi



Worki wielorazowe
do odkurzaczy Profi



Worki wielorazowe
do odkurzaczy Profi 50



OH-033 Filtr piankowy
(rodzina Profi 1)



OH-032 Filtr plisowany
(rodzina Profi 1)



OM-020 Filtr plisowany
(Profi 5, Profi 6)



OT-012 Filtr plisowany
(Profi 3)



PI-026 Filtr plisowany
Profi 10



PL-030 [EPA10/HEPA13]
(Profi 1.2, Profi LUX)



07-040 Filtr plisowany HEPA
(Profi 7)



PP-020.1 Filtr plisowany HEPA
(Profi 45, Profi 42)



45-020.5 Filtr wlotowy mały
HEPA (Profi 45)



45-020.6 Filtr wlotowy duży
HEPA (Profi 45)



OH-037 Silnik Ametek
[P_{max}: 1040W / 1500W]



PP-036 / PP-037 Silnik Ametek Bypass
3-stopniowy [P_{max}: 1540W / 1870W]



PW-020 Silnik Ametek Bypass
[P_{max}: 1410W]



382 Silnik Ametek Bypass
[P_{max}: 1500W]



38-010/38-011 Silnik Domel (Profi
38/Profi 38.1) [P_{max}: 1930W/1980W]



38-210 Silnik Domel
(Profi 38.2) [P_{max}: 2110W]





ul. Kapitałowa 8, 35-213 Rzeszów
tel. +48 17 85 04 211
fax +48 17 85 04 212
profi@profieurope.eu
profieurope.eu

Sprzedaż

tel. +48 17 85 04 211
tel. +48 17 85 04 594
fax +48 17 85 04 212
profi@profieurope.eu

Eksport

tel. +48 17 85 04 210
fax +48 17 85 04 212
masterprofi@masterprofi.eu

Serwis

tel. +48 17 85 04 595
fax +48 17 85 04 212
serwis@profieurope.eu